

Meridian 4500W/1T1.VS

Parete - Classica small



Apparecchio a doppia emissione con distribuzione diffusa del fascio luminoso. Schermo in vetro acidato stampato e struttura principale in alluminio pressofuso. Doppio circuito LED a tensione di rete per la massimizzazione dell'output. Possibilità di alimentazione con driver ad output fisso o dimmerabile (DALI, 1-10V, PUSH).

SPECIFICHE APPARECCHIO

Tipo di installazione: Installazione a parete

IP: 65

IK: 05

GWT: 850°C

Corpo: Alluminio pressofuso Lega EN AB 46100

Box: Alluminio pressofuso Lega EN AB46100

Cornice: Alluminio pressofuso Lega EN AB46100

Testata: NA

Schermo: Vetro stampato finitura satinata

Guarnizioni: In gomma EPDM a celle chiuse

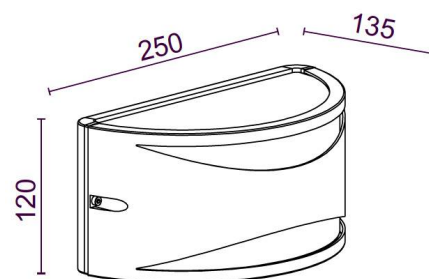
Viteria: In acciaio AISI316

Dissipatore: Integrato sulla piastra

Verniciatura: Polvere poliestere stabilizzata ai raggi UV con trattamento anticorrosione

Misure: H 120 x L 250 x W 135

Peso netto KG: 1,2 Kg



SPECIFICHE ELETTRICHE

Driver/Alimentazione: **Specificato in nota

Dimmerazione: Disponibile su richiesta DALI 1-10V, Push

Cablaggio: Cavo doppio isolamento per H05RN-F esterno con passacavo IP68

Potenza in W: 70W

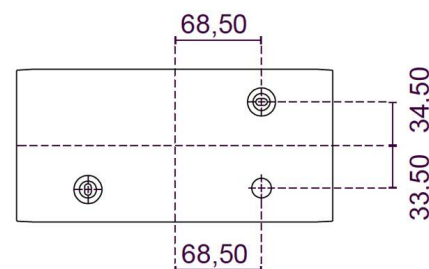
AC Input: 220-240V/50-60Hz

Classe Isolamento: I

Potenza assorbita/W: 70W

Ta esercizio: 25°C

Classe Energetica: A



SPECIFICHE OTTICHE

Sorgente: HSGSA/A55 Halogen Energy Saving

CRI: >80

Flusso sorgente: 915lm

Tipo ottica: Alluminio 99.85 anodizzato satinato

Distribuzione ottica: Biemissione








COLORI DISPONIBILI

Colore

Cod.

 Bianco RAL 9016

00

	Colore	Cod.
	Nero RAL 9005	01
	Bianco Puro RAL 9010	10
	Bronzo	24
	Ruggine	25
	Antracite	30
	Ardesia	35
	Grigio RAL 9006	40